

cleanř

Tekstila ŝķiroŝanas ABC



Kas ir tekstila konteiners?

Tekstila konteiners ir iespēja tiem, kuri:



- ir un vēlas būt videi draudzīgi,
- gādā par savu izmaksu samazināšanu,
- izmanto iespēju LABĀM, bet pašam nevajadzīgām lietām dot otru iespēju!



IEGAUMĒ,
tekstila konteiners
nav paredzēts
atkritumiem!

1.

Uz tekstila konteineru drīkst nest tikai tīras, nesaplēstas un lietošanai derīgas mantas, kas kādam citam sagādās prieku.

2.



Tekstila konteinerā neliec neko, ko tev būtu neērti atdot lietošanai savam draugam, mātai vai citam tuvam cilvēkam!

Kam tas paredzēts?









Tekstila konteiners ir vienkāršs veids, kā pašam vairs nevajadzīgu, bet lietošanā derīgu tekstilu — apģērbu, apavus, aizkarus, gultas veļu un līdzīgas labas lietas — nodot tālākai lietošanai.

Lūk, "špikeris", kas tev palīdzēs saprast, kādām mantām tekstila konteiners ir paredzēts un ko tajā **nedrīkst** mest!

DRĪKST ievietot otrreizējai lietošanai derīgu tekstilu:

-  Visu veidu apģērbs — vilna, kokvilna, sintētika, āda, mākslīgā āda (krekli, jakas, kleitas, svārki, bikses, bērnu apģērbs, zeķes, mēteļi, šalles, cimdi, cepures u.tml.).
-  Mājas tekstils (dvieļi, aizkari, galdauti, paklāji, kas nepārsniedz 1,5 x 2 metrus, gultas veļa, pārklāji, spilveni un segas u.tml.).
-  Apavu pāri (kurpes, zābaki, sandales, gumijas zābaki, čības, kedas, sporta apavi, slidas, slēpju zābaki u.tml.).
-  Jostas, somas, bižutērija.

NEDRĪKST ievietot otrreizējai lietošanai nederīgu tekstilu:

-  Mitrš vai slapjš tekstils.
-  Saplējis, ar specifisku smaku.
-  Netīrs tekstils ar pārtikas, krāsu, eļļas vai naftas produktu paliekām.
-  Apavi, kas vairs nav pāris vai ir bojāti (bez zoles, rāvējslēdzēja, cauri vai saplēsti).
-  Audumu atgriezumus un pārpalikumi.
-  Paklāji, kas lielāki par 1,5 x 2 metriem.
-  Nekādu veidu matračus.
-  Nekādu veidu elektrotehnika.



Atceries, konteinerā drīkst izmest tikai tīru, sausu tekstilu bez bojājumiem — caurumiem un plēsumiem, ja vien tie nav rūpnieciski radīti dizaina elementi.

Atceries! Tekstila konteiners nav paredzēts atkritumiem! Tajā nedrīkst ievietot arī elektrotehniku pat tad, ja tā ir lietošanas kārtībā!

Kā pareizi lietot?

KĀ PAREIZI SAGATAVOT TEKSTILU IEVIETOŠANAI KONTEINERĀ.

LŪK, 3 GALVENIE SOĻI:

1. solis levieta tekstilu maisā.

Tam vislabāk ir izvēlēties polietilēna maisu, kas tekstilu pasargās no mitruma.



2. solis Tā, lai tas nav pārblīvēts un pārāk smags.

Turklāt pārāk lielu maisu būs neērti ievietot konteinerā.



3. solis Kad lietošanai derīgās mantas saliktas maisā, cieši aizsien

vislabāk — aizsien ar diviem mezgliem, lai būtu drošs, ka maiss neatsiesies vajā.

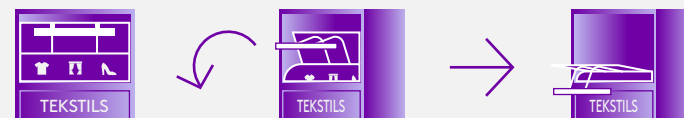


KĀ SAGATAVOTO MAISU PAREIZI IEVIETOT KONTEINERĀ.

LŪK, 3 GALVENIE SOĻI:

1. solis Ar roktura palīdzību atver konteineru "veramo" vāku.

Tas atrodas konteineru priekšpusē.



2. solis levieta maisu tam paredzētajā vietā.

Pievērs uzmanību, lai maiss ietilptu speciālajā atverē — nemēģini uzreiz ielikt vairākus maisus, bet liec iekšā maisus pa vienam.



3. solis Lai maiss nokļūtu konteinerā — vienkārši aizver konteineru "veramo" vāku.

Svarīgi, lai konteineru saturu nesabojātu nokrišņi, tādēļ vākam vienmēr jābūt ciet.



Ja redzi, ka konteineris ir pārpildīts un tajā vairs nav vietas, neatstāj sagatavotos maisus blakus pie konteineru. **leskaties www.skiroviegli.lv un atrodi citu tuvāko konteineru, kur var nodot tekstilu.**



Kas ar tekstilu notiek tālāk?

Viss tekstils no konteinerā tālāk tiek nogādāts šķirošanas rūpnīcā.

Tajā tekstils tiek ar rokām sašķirots un novirzīts 3 galvenajos virzienos:

1. **Tekstils, kas ir lietojams, ļoti labā stāvoklī un bez bojājumiem,**

tiek novirzīts sabiedrības atbalsta organizācijām un nodots tālākai lietošanai.



2. **Tekstils, kas nav bojāts un ir derīgs**

tiek nodots apģērbu otrreizējai pārstrādei.



3. **Tekstils, kas nav derīgs otrreizējai pārstrādei**

nonāk atkritumu poligonā.



Esi atbildīgs un palīdzi gādāt, lai mantas tekstila konteinerā ir labas un var nonākt tālākā lietošanā!

VĒL ŠAUBIES...

Vai tev nevajadzīgās mantas ir piemērotas tekstila konteineram?

✓ ATBILDI UZ 3 VIENKĀRŠIEM JAUTĀJUMIEM:

1. **Vai tava māsa, mamma vai draugs priecātos iegūt un lietotu šo apģērbu, kurpes vai mājas tekstilu?** JĀ NĒ
2. **Vai apģērbs, apavi un mājas tekstils, kas tev nav vajadzīgs, ir tīrs un sauss?** JĀ NĒ
3. **Vai apģērbs, apavi un mājas tekstils, kas tev nav vajadzīgs, nav saplēsts?** JĀ NĒ

✓ Ja vari nešauboties atbildēt **JĀ** uz visiem šiem jautājumiem — droši liec pašam vairs nevajadzīgo tekstilu un apavus maisā, aizsien to un nes uz tekstila konteineru!

BRĪDINĀJUMS

Tekstila konteinerā aizliegts izmest sadzīves un jebkāda cita veida atkritumus! Esi atbildīgs — šķiro tekstilu, neizmet to sadzīves atkritumu konteinerā, ja tas ir derīgs otrreizējai lietošanai!



Tekstila šķirošanas ABC

cleanr

✉ kc@cleanr.lv

📶 www.cleanr.lv