



# Kas ir atkritumi?

## Sadzīves atkritumi



### Vai Tu zināji?

Sadzīves atkritumi ir māsaimniecībā radušies atkritumi, kas nav piemēroti otrreizējai pārstrādei.

Lai nodrošinātu pilnvērtīgu atkritumu apsaimniekošanu, saudzētu apkārtējo vidi un nodrošinātu ilgu konteinera kalpošanas laiku, aicinām ņemt vērā to, kādus atkritumus drīkst izmest atkritumu konteinerā.

### Drīkst mest

- Virtuves atkritumus
- Saplīsušu stiklu
- Slapju, netīru, taukainu iepakojumu
- Plastmasas iepakojumu ar pārtikas atliekām
- Tekstila izstrādājumus, audumus\*
- Keramiku

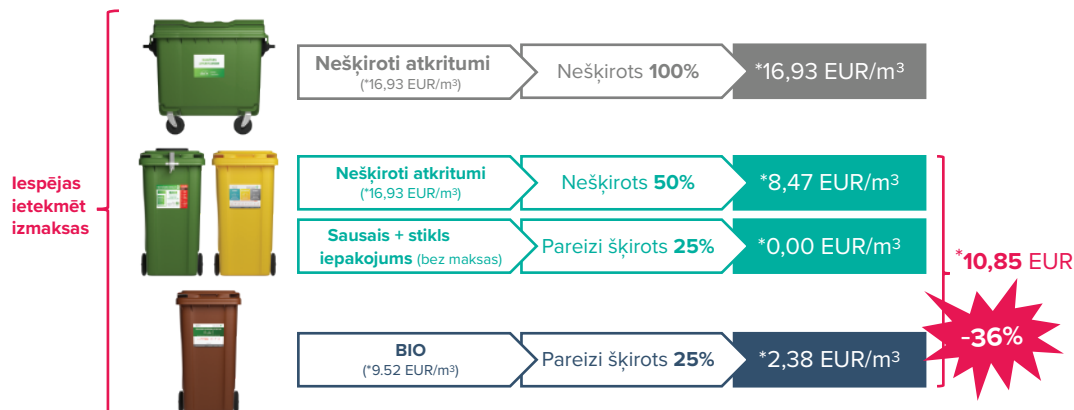
\*Drīzumā būs iespēja šķirot tekstilu.

### Nemet

- Būvgružus
- Riepas
- Spuldzes un baterijas
- Lielgabarīta atkritumus
- Elektrotehniku
- Medikamentus
- Šķidros atkritumus (zupas, eļļas)
- Pelnus

## Sāc šķirot un ietaupi!

Vai zināji, ka sākot šķirot atkritumus, Tu ne vien kļūsti videi draudzīgāks, bet arī turīgāks?! Kārtīgi šķirotot, Tu vari ietaupīt līdz pat 40%. Redz kā tas izskatās.



\*Aprēķinā izmantots vidējais tarifs Rīgā (2. zonā) 2021. gadā EUR/m³ ar 21% PVN

# Kā šķirot pareizi?

## Sausais iepakojums – papīrs, plastmasa, metāls



### Drīkst mest

- Papīra un kartona iepakojumu
- Avīzes, žurnālus, grāmatas bez cietajiem vākiem
- PET un plastmasas pudeles
- HDPE kannas un vāciņus
- LDPE iepakojuma plēves
- Metāla iepakojumus (skārda bundžas, konservu kārbas)

### Nemet

- Iepakojumu aizsietos maisos
- Vienreizlietojamus traukus
- Izlietotas papīra salvetes
- Laminētu un smalcinātu papīru
- Baterijas un akumulatorus
- Putuplastu un foliju
- Taukainu iepakojumu (eļļas pudeles, margarīna iepakojumu)
- Medikamentus, bīstamus vai kodīgus materiālus

Atgādinām, ka sašķirotie atkritumi nedrīkst būt aizsietos maisos! Esi videi draudzīgs, un pirms izmešanas iepakojumu saplacini.



## Stikls

Konteinerā drīkst izmest tīru stikla iepakojumu. Burkas un pudeles var būt saplēstas.

### Drīkst mest

- Stikla pudeles
- Stikla burkas

### Nemet

- Stiklu aizsietos maisos
- Logu un automašīnu stiklu
- Rūdīto stiklu, spoguļus
- Smaržu flakonus
- Spuldzes
- Keramikas, stikla vai porcelāna traukus













# Bioloģiski noārdāmie atkritumi (BIO)

## Kas ir BIO?











Viegli atcerēties, ja zini, ka BIO ir viss, ko varētu apēst Tu pats vai kaimiņa govš – sausas ēdiena paliekas bez iepakojuma un zaļie dārza atkritumi, kas efektīvi pārstrādājami biogazē vai kompostā.

## Drīkst mest

### Ēdiena atliekas:

-  Augļus un dārzeņus (t.sk. mizas, serdes, kauliņus)
-  Kafijas un tējas biezumus (bez tējas maisiņiem)
-  Gaļu un zivis (t.sk. kaulus un asakas)
-  Olu čaumalas
- Zaļos atkritumus:**
-  Lapas, zāli
-  Augus un to saknes
-  Nezāles
-  Bojātus augļus vai dārzeņus
-  Mulču
-  Zarus (līdz 2 cm diametrā)

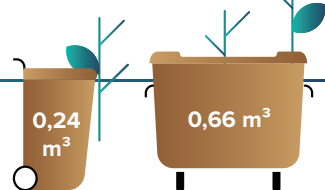
## Nemet

-  BIO atkritumus aizsietos maisos
-  Šķidrumus (zupas, marinādes)
-  Higiēnas lietas, autiņbikšītes (tostarp bioloģiskās autiņbikšītes)
-  Izlietotas papīra salvetes
-  Vienreizlietojamus traukus
-  Jebkādu olu iepakojumu
-  Mājdzīvnieku pakaišus
-  Melnzemi, grunti, smilti, akmeņus
-  Cigarešu izsmēķus
-  Pelnus, grila ogles

**Svarīgi! BIO konteinerā drīkst izbērt atkritumus bez plastmasas un papīra maisiņiem, arī tā dēvētajiem BIO maisiņiem. To vieta ir sadzīves atkritumu konteinerā.**

BIO šķirošanai "Clean R" piedāvā 0,24m<sup>3</sup> un 0,66m<sup>3</sup> konteinerus.

Katrā pašvaldībā BIO atkritumu apsaimniekošanai ir noteikta atkritumu maksa. Tā Latvijā ir vidēji par 40% zemāka nekā sadzīves atkritumu apsaimniekošanai.



## Daudzdzīvokļu mājām un publiskām ēkām

iespējams izmantot savā īpašumā esošo konteineru vai "Clean R" konteineru:

– BIO atkritumiem (0,24 m<sup>3</sup> un 0,66 m<sup>3</sup>)



## Privātmājām

– Aicinām klientus BIO atkritumus pašiem kompostēt savās mājās vai dārzā, jo kompostēšana ir videi draudzīgākais, turklāt arī lētākais atkritumu apsaimniekošanas veids.

Papildus klientiem piedāvājam iegādāties komposta kastes dārzam. Vairāk informācijas [www.cleanr.lv](http://www.cleanr.lv).

– BIO atkritumus var nodot "Clean R" šķirotu atkritumu savākšanas laukumos – Rīga, Vietalvas ielā 5 un Spilves ielā 8e.

– Iespējams izmantot savā īpašumā esošo konteineru vai "Clean R" BIO konteineru (0,24 m<sup>3</sup>).



Ja apjoms ir liels, "Clean R" pēc pasūtījuma nodrošina arī BIO atkritumu (piemēram lapu) savākšanu un izvešanu ar specializēto tehniku.

## Konteinera izvešanas biežums?

Tā kā BIO atkritumi dabiski noārdās pūstot, BIO atkritumu minimāli noteiktais izvešanas biežums vasarā ir 1x 3 dienās un 1x nedēļā ziemā.



Līdz pat 2021. gada beigām kopā mācāties šķirot BIO, tāpēc "Clean R" nepiemēros soda naudu par neatbilstošu sastāvu BIO konteinerā. Tos izvedīs par sadzīves atkritumu apsaimniekošanas standarta maksu.

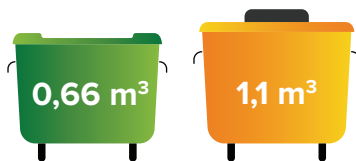
## Kā šķirot daudzdzīvokļu mājās un publiskās ēkās?

Daudzdzīvokļu namiem un sabiedriskajām ēkām (skolām, veikaliem, noliktavām utt.)

### Bez maksas pieejamie konteineri\*:

- Stiklam (0,66 m<sup>3</sup>)
- Papīram, metālam, plastmasai (1,1 m<sup>3</sup>)

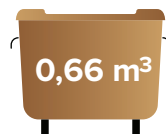
\* Atkritumu izvešana ir bez maksas. Atsevišķās pašvaldībās var tikt piemērota nomas maksa par konteineru.



### Par atsevišķu samaksu\*:

- BIO atkritumiem (0,66 m<sup>3</sup>)

\* Katrā pašvaldībā ir noteikts BIO apsaimniekošanas tarifs.



Konteineri tiks izvietoti blakus sadzīves atkritumu konteineriem vai citā nama apsaimniekotāja norādītā vietā.

## Kā šķirot privātmājās?

### Ja šķirojamo atkritumu apjoms ir mazs

Piedāvājam klientiem iegādāties savā īpašumā šķirošanas somu komplektu, lai sašķirotos atkritumus var ērti uzglabāt. Somas ir domātas atkritumu uzkrāšanai.



### Komplektā ir pieejamas divas somas:

- Stiklam (80 l)
- Papīram, metālam, plastmasai (80 l)



### Kur likt sašķirotos?

Kad somas ir pilnas – klients pats var aizvest un iztukšot tās jebkurā sev tuvāk pieejamā šķirošanas punktā vai šķirošanas laukumā bez maksas.

### Kā saņemt šķirošanas somas?

Šķirošanas somas var iegādāties “Clean R” klientu apkalpošanas centrā – Rīgā, Vietalvas ielā 5, par atsevišķu samaksu.

Atgādinām, ka sašķirotajam materiālam ir jābūt tīram, sausam un pirms izmešanas to iespēju robežās jāsaplacina.

### Ja šķirojamo atkritumu apjoms ir liels

Iespējams izmantot savā īpašumā esošo konteineru vai “Clean R” konteineru.

### Bez maksas pieejamie konteineri\*:

- Stiklam (0,24 m<sup>3</sup>)
- Papīram, metālam, plastmasai (0,24 m<sup>3</sup>)

\* Atkritumu izvešana ir bez maksas. Atsevišķās pašvaldībās var tikt piemērota nomas maksa par konteineru.



### Par atsevišķu samaksu\*\*:

- BIO atkritumiem (0,66 m<sup>3</sup>)

\*\*Katrā pašvaldībā ir noteikts BIO apsaimniekošanas tarifs. Maksu par BIO izvešanu savā pašvaldībā, meklē [www.cleanr.lv](http://www.cleanr.lv)

## Šķiro pats un izstāsti kaimiņam!

Ja vismaz piecas privātmājas savstarpēji vienojas par šķirošanu un vietu konteineru uzstādīšanu.

### Bez maksas pieejamie konteineri\*:

- Stiklam (0,66 m<sup>3</sup>)
- Papīram, metālam, plastmasai (1,1 m<sup>3</sup>)

\* Atkritumu izvešana ir bez maksas.



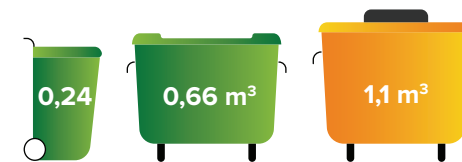
## Kā šķirot juridiskām personām?

Juridiskām personām šķirotos atkritumu konteineri tiek nodrošināti bez maksas.

### Bez maksas pieejamie konteineri:

- Stiklam (0,24 m<sup>3</sup>; 0,66 m<sup>3</sup>)
- Papīram, metālam, plastmasai (1,1 m<sup>3</sup>)\*

\* Vai mazāks konteiners, savstarpēji vienojoties.



### Par atsevišķu samaksu\*:

- BIO atkritumiem (0,24 m<sup>3</sup>; 0,66 m<sup>3</sup>)\*

\* Katrā pašvaldībā ir noteikts BIO apsaimniekošanas tarifs.

Gadījumā, ja šķirotos atkritumu apjoms ir liels (1000 kg mēnesī un vairāk), “Clean R” pēc pieprasījuma sagatavos individuālu apsaimniekošanas risinājumu.

Lūdzam ņemt vērā, ja konteinerā tiek konstatēts neatbilstošs sastāvs, konteineru izvešana būs maksas pakalpojums atbilstoši atkritumu veida apsaimniekošanai.



Izlieto → Saplacini → Izber



Viegli šķirot  
pareizi!